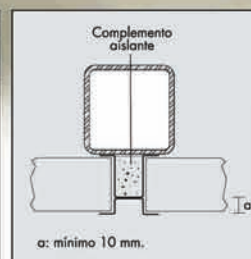


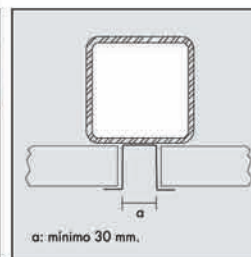



REMATERÍA PARA PANEL DE FACHADA



SOLAPE PANELES CON DOBLE OMEGA



SOLAPE PANELES CON OMEGA

REMATERÍA PARA PANEL DE FACHADA

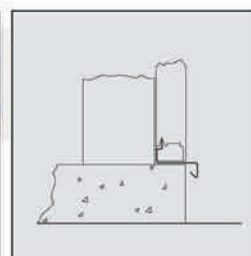

A continuación, se presentan una serie de diseños destinados a fachadas de Panel TZ-V, con y sin tapajuntas (Microperfilado, Liso, Standard) instalados en disposición horizontal.

Este tipo de Panel, por su diseño arquitectónico, es utilizado frecuentemente en esta disposición (horizontal), como variante a la disposición vertical, y por tanto se representan los puntos singulares más importantes.

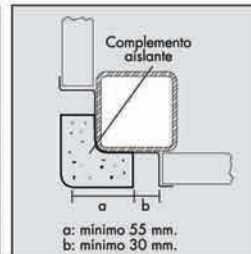
Estos ejemplos son meramente ilustrativos, existiendo múltiples soluciones cuyos diseños quedan abiertos a la iniciativa de prescriptores y clientes.

Teczone ofrece una gama completa de piezas de remate con los mismos recubrimientos y colores que los Paneles Aislantes TZ.

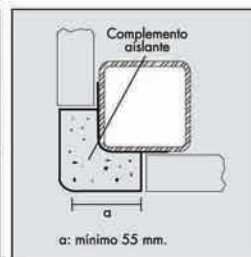
Cualquier detalle constructivo tiene solución con piezas de Rematería Convencional, Rematería Troquelada y Rematería con Pliegue Curvo.



VIERTE AGUAS Y ANCLAJE INFERIOR PANEL SIN TAPAJUNTAS



ESQUINA CON PLIEGUE CURVO Y OMEGA



ESQUINA CON PLIEGUE CURVO